



QuickStart

«/abhängige Antworten»

Kurzanleitung

abhängige Antworten erstellen

Die Funktion „abhängige Antworten“ dient dazu, die in einer vorgängigen Frage selektieren Items in einer späteren Frage automatisch anzuzeigen, um diese zu bewerten/kommentieren.

Basis ist eine „Multiple-Choice“ Frage, in welcher Ihre Teilnehmenden Items selektieren können (inkl. Texteingabe) und eine weitere Frage mit dem Fragetyp „Tabelle Multiple-Choice“ oder „Tabelle (Multi-Rating)“, welche die in der Multiple-Choice Frage angewählten Items wieder hervorholt.

In der Folge wird Ihnen Schritt für Schritt erklärt, wie Sie abhängige Antworten in Ihrem Fragebogen konfigurieren:

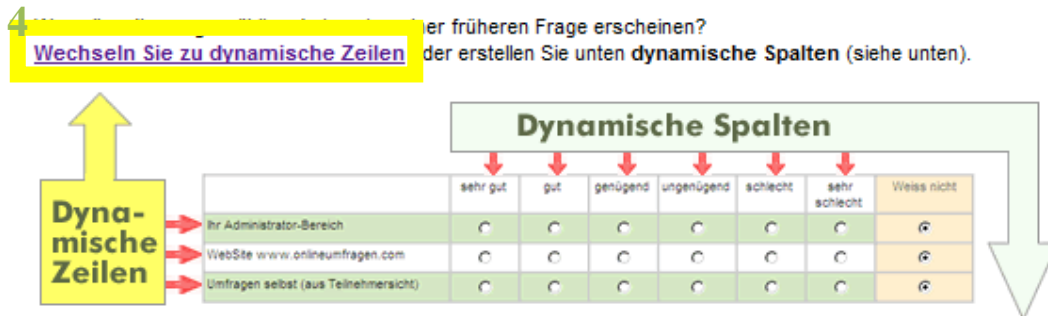
1. Erstellen Sie in Ihrem Fragebogen zwei Fragen.
 - Frage X besteht aus dem Fragetyp „Multiple-Choice / Dropdown“.
 - Frage Y (die von X abhängige Frage) aus „Tabelle Multiple-Choice“ oder „Tabelle (Multi-Rating)“.



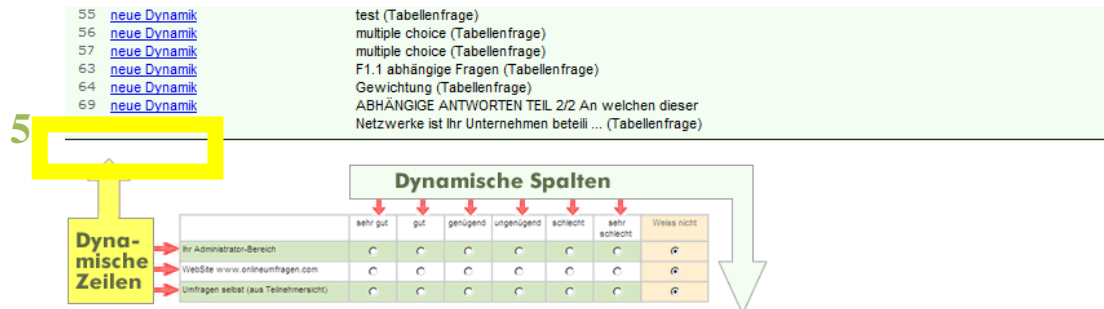
2. Wählen Sie in Ihrem Admin-Bereich „Fragebogen“...
3. ...die Funktion „abhängige Antworten“.

Abhängige Antworten in Tabellenfragen

Mit dieser Funktion können Sie in einer Tabellenfrage anstelle der bei der Tabellenfrage erfassten Antwortvorgabe zurückliegende Frage zur Auswahl anbieten. Dabei werden nur diejenigen Antwortvorgaben der zurückliegende ausgewählt wurden. So können Sie zum Beispiel bei einer Frage 1 abfragen, an welchen Anlässen ein Teilnehmer Anlässe zu bewerten. Dabei werden dann nur die Anlässe angeboten, welcher der Teilnehmer auch besucht hat, s



4. Wählen Sie den Hyperlink „Wechseln Sie zu dynamischen Zeilen“ aus.



5. Setzen Sie bei der Frage Y eine „neue Dynamik“...

persicht > Fragebogen > Dynamische Antwortvorgaben > Neue Dynamik

Neue Dynamik

In den Zeilen dieser Tabellenfrage...

ABHÄNGIGE ANTWORTEN TEIL 2/2 An welchen dieser Netzwerke ist Ihr Unternehmen beteiligt? (Tabelle Multiple-Choice)

...sollen die Antworten dieser Frage...

1. zahl
64. Gewichtung- Teil: Item 5
64. Gewichtung- Teil: Item 6
64. Gewichtung- Teil: Item 7
64. Gewichtung- Teil: Item 8
65. VIDEO
67. TOOLTIPP
68. ABHÄNGIGE ANTWORTEN TEIL 1/2 Welche Netzwerke kennen Sie? (Typ Multiple-Choice / Dropdown)
69. ABHÄNGIGE ANTWORTEN TEIL 2/2 An welchen dieser Netzwerke ist Ihr Unternehmen beteiligt? (Tabelle Multiple-Choice)- Teil: DYN
69. ABHÄNGIGE ANTWORTEN TEIL 2/2 An welchen dieser Netzwerke ist Ihr Unternehmen beteiligt? (Tabelle Multiple-Choice)- Teil: DYN
69. ABHÄNGIGE ANTWORTEN TEIL 2/2 An welchen dieser Netzwerke ist Ihr Unternehmen beteiligt? (Tabelle Multiple-Choice)- Teil: DYN
69. ABHÄNGIGE ANTWORTEN TEIL 2/2 An welchen dieser Netzwerke ist Ihr Unternehmen beteiligt? (Tabelle Multiple-Choice)- Teil: DYN

6. ... und wählen Sie die Frage X aus, von dessen Antworten die Frage Y abhängig sein soll.

Praxis-Beispiel

Onlineumfragen.com

Übersicht > Fragebogen > Frage bearbeiten

Frage bearbeiten

nicht speichern - zurück

Frage: [Hilfe](#)

ABHÄNGIGE ANTWORTEN TEIL 1/2
Welche Netzwerke kennen Sie?
(Typ Multiple-Choice / Dropdown)

Alternativer Fragetitel [Hilfe](#)
Statt z.B. "Frage 1"

Bereich
Bereich 1

Zusätzlichen Bereich erstellen? Fragebogen > Bereiche bearbeiten

Bilder
vorwort
titan
abgas1819
frage12
frage1 [Kein Bild!](#) [Hilfe](#)

Lage: default

Änderungen vornehmen!

nicht speichern - zurück

Antworten

Antworten nominal (=feste Antwortbegriffe / -sätze)

Bitte geben Sie alle möglichen Antworten der Reihe nach ein. Die restlichen Felder bleiben leer! ([mehr Felder anzeigen](#))
Mit !!TEXT können Sie ein Textfeld erzeugen, z.B. "Anderes: !!TEXT" (ein).

Hier immer Code mit 2 Ausrufezeichen und dem Wort TEXT aneinander eingeben

Kooperation !!TEXT
Kooperation !!TEXT
Kooperation !!TEXT
Kooperation !!TEXT
Kooperation !!TEXT
Kooperation !!TEXT
Kooperation !!TEXT
Kooperation !!TEXT
Kooperation !!TEXT
Kooperation !!TEXT
Kooperation !!TEXT
Kooperation !!TEXT

Import aus csv öffnen (siehe unten)

1. Erstellen Sie unter „Fragebogen“ eine Frage mit dem Typ Multiple-Choice / Dropdown.
Setzen Sie dort jeweils den Text, der vor dem Textfeld stehen soll sowie den Code !!TEXT für das leere Textfeld ein.
Bsp.: es soll Kooperation und ein leeres Textfeld stehen, das insgesamt 12x Kooperation !!TEXT

Frage bearbeiten

nicht speichern - zurück

Frage: [Hilfe](#)
ABHÄNGIGE ANTWORTEN TEIL 2/2
An welchen dieser Netzwerke ist Ihr Unternehmen beteiligt?
(Tabelle Multiple-Choice)

Bereich
Bereich 1
Zusätzlichen Bereich erstellen? Fragebogen > Bereiche bearbeiten

Alternativer Fragetitel [Hilfe](#)
Statt z.B. "Frage 1"

Bilder
vorwort
titan
abgas1819
frage12
frage1 [Kein](#)

[Bild!](#) [Hilfe](#)
Lage: default

Skala →

	sehr gut	mittel	schlecht
Verkauf	<input type="radio"/>	<input type="radio"/>	<input type="radio"/>
Beratung	<input type="radio"/>	<input type="radio"/>	<input type="radio"/>
Marketing	<input type="radio"/>	<input type="radio"/>	<input type="radio"/>

Items ↓

Item	Kooperation
Item	Kooperation
Item	Kooperation
Item	Kooperation
Item	Kooperation
Item	Kooperation
Item	Kooperation
Item	Kooperation
Item	Kooperation
Item	Kooperation
Item	Kooperation
Item	Kooperation
Item	Kooperation
Item	Kooperation
Item	Kooperation
Item	Kooperation
Item	Kooperation
Item 14:	
Item 15:	
Item 16:	

Unbenutzte Felder leer lassen. Mehr Felder? speichern, dann erneut "ändern". [Reihenfolge der Items verändern](#)

Welche Begriffe stehen zur Auswahl (Multiple-Choice)?

Bitte geben Sie alle möglichen Antworten der Reihe nach ein.
a, beteiligt Nein, nicht beteiligt

Wieviele Antworten dürfen/sollen pro Zeile ausgewählt werden?

- eine Antwort Es darf nur eine Antwort gegeben werden.
- Mehrfach-Antworten Es können auch mehrere Antworten ausgewählt werden, nämlich höchstens
- Alle Antworten Es können sogar alle Antworten angekreuzt werden.

[Zeilen/Spaltentausch-Optionen zeigen](#)

Vergessen Sie nicht, die Felder ganz links (Items) auszufüllen. Klicken Sie anschliessend auf FRAGE SPEICHERN.

Sie können eine zweite Angabe abfragen. [Hilfe](#)

Typ
keine

2. Erstellen Sie eine neue Frage mit dem Typ „Tabelle Multiple-Choice“ oder „Tabelle (Multi-Rating)“.

Geben Sie in alle Felder die Items der vorgängigen Frage ein. In diesem Beispiel 12x Kooperation. Wählen Sie die gewünschte Skala aus und speichern Sie.

kontakt Google Translate

Onlineumfragen.com

Übersicht > Fragebogen

Fragebogen

Starten Sie am besten in folgender Reihenfolge:

1. Titel, Vorwort, Dank, Autoren
Testfragebogen [\(bearbeiten\)](#)
2. Bereiche & Fragen erfassen (siehe unten)
Klicken Sie unten auf "Neue Frage erfassen!"
3. Umfrage aktivieren, unterbrechen, beenden [Hilfe](#)
[aktiv](#) | [unterbrochen](#) | [beendet](#) | [Timer/Infotext](#)

- [Aussehen/Eigenes Logo](#)
- [Bilder_Sound_Video](#)
- [Sprache](#)
- [Teilnehmerfeedback](#)
- [Export Fragebogen](#)
- [Plausibilitäts-Tests](#)
- [abhängige Antworten](#)
- [Pfade \(Fragen ein-/ausblenden\)](#)

- [Timer-Bilder | Timer-Fragen](#)
- [Random-Fragen \(6 aus 45\)](#)
- [Tabellen Filterrow](#)
- [Antwort-Random-Rotation](#)
- [Default-Antworten](#)
- [Gesamten Fragebogen als neue Umfrage duplizieren](#)

- [Jetzt beendete Umfragen bezahlen!](#)
- [Oder neue Umfrage anlegen!](#)

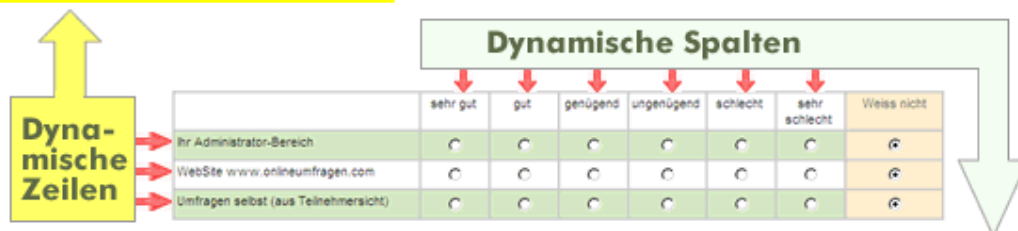
Abhängige Antworten in Tabellenfragen

Mit dieser Funktion können Sie in einer Tabellenfrage anstelle der bei der Tabellenfrage erfassten Antwortvorgabe zurückliegende Frage zur Auswahl anbieten. Dabei werden nur diejenigen Antwortvorgaben der zurückliegende ausgewählt wurden. So können Sie zum Beispiel bei einer Frage 1 abfragen, an welchen Anlässen ein Teilnehmer Anlässe zu bewerten. Dabei werden dann nur die Anlässe angeboten, welcher der Teilnehmer auch besucht hat, s

Wählen Sie die "Abhängige Antworten" der früheren Frage erscheinen?


[Wechseln Sie zu dynamische Zeilen](#)

oder erstellen Sie unten **dynamische Spalten** (siehe unten).



3. Gehen Sie unter „Fragebogen“ auf den Hyperlink „abhängige Antworten“ und wählen Sie „Wechseln Sie zu dynamische Zeilen“ aus.

37	Dynamik ändern Dynamik löschen	Antwortabhängige Frage Beurteilung... (Tabellenfrage)	Antworten aus Frage 36 (Antwortabhängige Frage)
39	neue Dynamik	Beantworten Sie bitte folgende Fragen. (Tabellenfrage)	
44	neue Dynamik	Beantworten Sie bitte folgende Fragen. (Tabellenfrage)	
45	neue Dynamik	ghdfhdfhdfg (Tabellenfrage)	
46	neue Dynamik	ghdfhdfhdfg (Tabellenfrage)	
47	neue Dynamik	test tabellenfrage mit zusatz ordinal (Tabellenfrage)	
49	neue Dynamik	multi rating mit beschränkter antwortoption (Tabellenfrage)	
52	neue Dynamik	Beantworten Sie bitte folgende Fragen. (Tabellenfrage)	
53	neue Dynamik	teset (Tabellenfrage)	
55	neue Dynamik	test (Tabellenfrage)	
56	neue Dynamik	multiple choice (Tabellenfrage)	
57	neue Dynamik	multiple choice (Tabellenfrage)	
63	neue Dynamik	F1.1 abhängige Fragen (Tabellenfrage)	
64	neue Dynamik	Gewichtung (Tabellenfrage)	
69	neue Dynamik	ABHÄNGIGE ANTWORTEN TEIL 2/2 An welchen dieser Netzwerke ist Ihr Unternehmen beteili ... (Tabellenfrage)	



Neue Dynamik

In den Zeilen dieser Tabellenfrage...

ABHÄNGIGE ANTWORTEN TEIL 2/2 An welchen dieser Netzwerke ist Ihr Unternehmen beteiligt? (Tabelle Multiple-Choice)

...sollen die Antworten dieser Frage...

1. zahl
64. Gewichtung- Teil: Item 5
64. Gewichtung- Teil: Item 6
64. Gewichtung- Teil: Item 7
64. Gewichtung- Teil: Item 8
65. VIDEO
68. ABHÄNGIGE ANTWORTEN TEIL 1/2 Welche Netzwerke kennen Sie? (Typ Multiple-Choice / Dropdown)

- Wählen Sie bei der gewünschten Frage (in diesem Beispiel Frage 69) „neue Dynamik“ und selektieren Sie anschliessend die Frage 68 und speichern Sie.
(Sie sagen dem System also, dass die Frage 69 von den Antworten der Frage 68 abhängig ist.)



Diese Funktion kann nur im Live-Modus überprüft werden, d.h. Sie können die Befragung auf „aktiv“ schalten und den Link unter „Teilnehmer“ in Ihr Browserfenster kopieren.

Und so sieht das Ergebnis „live“ aus:

Frage 68

ABHÄNGIGE ANTWORTEN TEIL 1/2
 Welche Netzwerke kennen Sie?
 (Typ Multiple-Choice / Dropdown)

Mehrfachantwort möglich

- Hier immer Code mit 2 Ausrufzeichen und dem Wort TEXT aneinander eingeben
- Kooperation
- Kooperation
- Kooperation
- Kooperation
- Kooperation
- Kooperation
- Kooperation
- Kooperation
- Kooperation
- Kooperation
- Kooperation

Haus	▲▼
Maus	▲▼
Katze	▲▼
Hund	▲▼
Giraffe	▲▼
Elefant	▲▼
Löwe	▲▼
	▲▼
	▲▼
	▲▼
	▲▼
	▲▼
	▲▼

Änderungen speichern - nächste Frage!

Frage 69

ABHÄNGIGE ANTWORTEN TEIL 2/2
 An welchen dieser Netzwerke ist Ihr Unternehmen beteiligt?
 (Tabelle Multiple-Choice)

	Ja, beteiligt	Nein, nicht beteiligt	Weiss nicht
Hier immer Code mit 2 Ausrufzeichen und dem Wort TEXT aneinander eingeben Haus	<input type="radio"/>	<input type="radio"/>	<input type="radio"/>
Kooperation (Maus)	<input type="radio"/>	<input type="radio"/>	<input type="radio"/>
Kooperation (Katze)	<input type="radio"/>	<input type="radio"/>	<input type="radio"/>
Kooperation (Hund)	<input type="radio"/>	<input type="radio"/>	<input type="radio"/>
Kooperation (Giraffe)	<input type="radio"/>	<input type="radio"/>	<input type="radio"/>
Kooperation (Elefant)	<input type="radio"/>	<input type="radio"/>	<input type="radio"/>
Kooperation (Löwe)	<input type="radio"/>	<input type="radio"/>	<input type="radio"/>

Speichern - nächste Frage!

Wir unterstützen Sie!

Gerne programmieren wir für Sie Ihre abhängigen Antworten, direkt ab Ihrer Vorlage oder Ihrem Ablaufschema. Für 140 Euro/h erstellen wir die gesamten abhängigen Antworten, prüfen diese technisch für Sie von A-Z und gewährleisten damit einen reibungslosen Betrieb genau in Ihrem Sinne.

Rufen Sie uns an oder schreiben Sie uns eine Mail an info@onlineumfragen.com!